



INSTRUCTIVO PARA ESTUDIANTES

Plataforma Netclass

Descripción breve

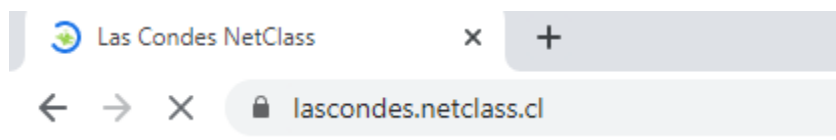
A través de este documento, los estudiantes podrán familiarizarse con la plataforma Netclass para continuar con el año escolar de manera online.

MARZO DE 2020

Instructivo Uso de Plataforma Netclass

Estimados Estudiantes, este documento tiene la finalidad de demostrar el uso de la plataforma Netclass, la cual les permitirá realizar sus clases de manera online y seguir en contacto con sus docentes, compañeros y compañeras.

- Para ingresar a la plataforma deben escribir la siguiente dirección en el navegador de internet que estimen conveniente:

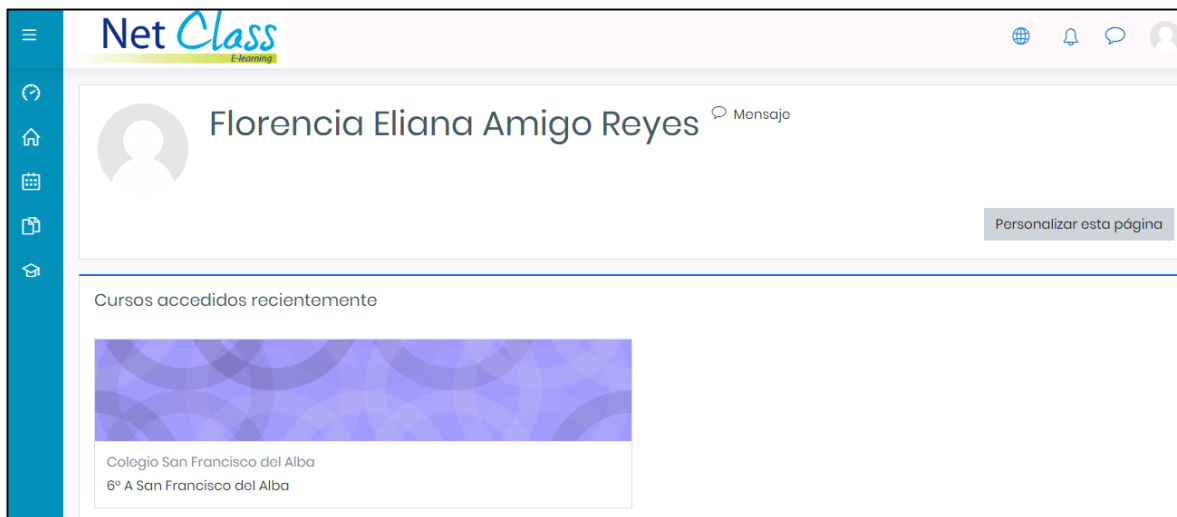


lascondes.netclass.cl

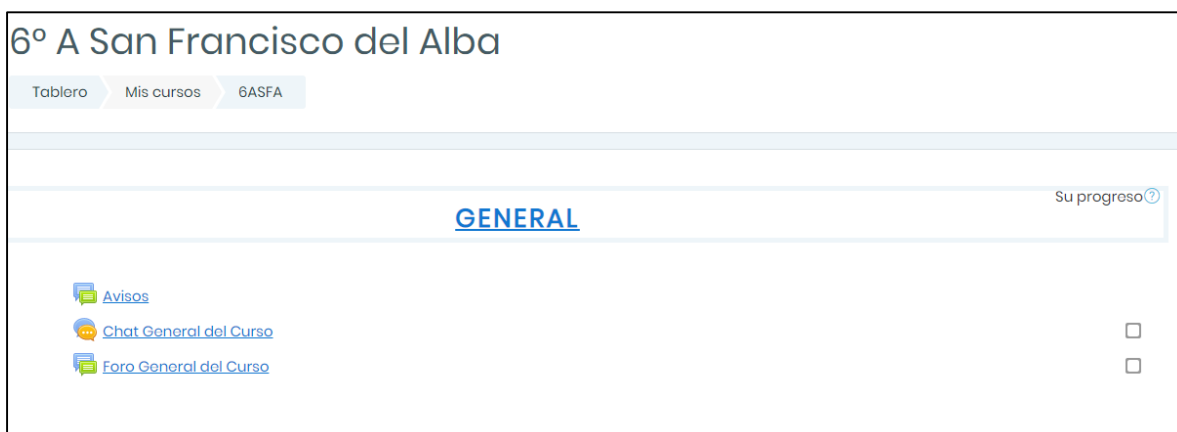
- Una vez que hayan ingresado a la página, se les solicitará su información de usuario. En estos recuadros deberán ingresar su número de R.U.N y su contraseña. La contraseña, por defecto, será el cuerpo de su R.U.N, sin el guión ni el dígito verificador. En el ejemplo de la imagen, los datos de acceso son:
 - **Nombre de usuario:** 22767457-1
 - **Contraseña:** 22767457



- Entrando a la plataforma, encontrarán su perfil con su nombre y curso al que pertenece, como se ve en la imagen. Este perfil en nuestra plataforma es llamado **Tablero**.



- Haciendo click en la imagen del curso, accederemos a una página, en la cual encontrarán un foro, el chat general del curso y los avisos.



Avisos:

En los avisos encontrarán mensajes que hayan creado sus profesores. Estos mensajes podrían ser de nuevo material que hayan subido, de alguna evaluación que será aplicada, etc.

Avisos

Avisos y novedades generales

Discusión	Comenzado por	Último mensaje	Rélicas
Primer día de Netclass	David Gaete So... 19 mar. 2020	David Gaete So... 19 mar. 2020	0

Chat General del curso:

Este es un chat en tiempo real, en el cual docentes y estudiantes podrán comunicarse. Para ello deben entrar a la sala de chat.

Chat General del Curso

[Entrar a la sala](#)

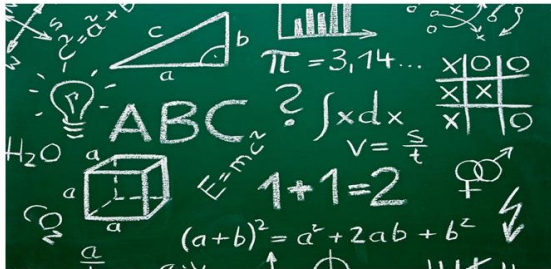
[Usar interfaz más accesible](#)

[Ver las sesiones anteriores](#)

Foro General del curso:

Estos foros les darán la oportunidad de crear un tema y debatir acerca de ellos, aportando ideas y comentarios. Estos temas quedan anclados al foro a través de enlaces permanentes. Cualquier usuario que entre a este foro tendrá la posibilidad de ver el foro y comentarlo. Estos comentarios en nuestra plataforma son llamados **Rélicas**.

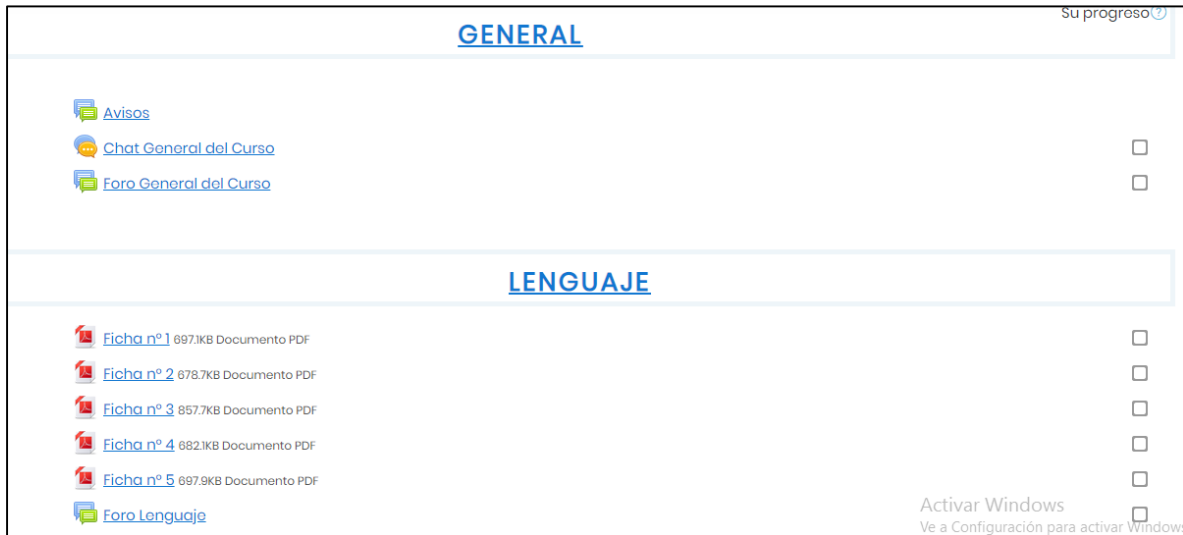
Algebra
de David Gaete Solis - Lunes, 23 de marzo de 2020, 16:55



[SituacionCurso.pdf](#)

[Enlace permanente](#)
Discutir este tópico/tema (2 réplicas hasta el momento)

- Además, dentro de este módulo, encontrarán las diversas asignaturas correspondientes a su carga académica y el material que han subido sus profesores la plataforma.



The screenshot displays a course management interface. At the top, the word "GENERAL" is centered in blue. To the right, there is a link "Su progreso" with a circular arrow icon. Below this, there are three items: "Avisos" with a speech bubble icon, "Chat General del Curso" with a chat icon, and "Foro General del Curso" with a forum icon. Each item has a small square checkbox to its right. A horizontal line separates this section from the next. The second section is titled "LENGUAJE" in blue. It contains five PDF documents, each with a red document icon, a blue link, and a file size: "Ficha nº 1" (697.1KB), "Ficha nº 2" (678.7KB), "Ficha nº 3" (857.7KB), "Ficha nº 4" (682.1KB), and "Ficha nº 5" (697.9KB). Each document has a checkbox to its right. Below the documents is a "Foro Lenguaje" item with a forum icon and a checkbox. In the bottom right corner of the interface, there is a watermark that says "Activar Windows" and "Ve a Configuración para activar Windows".

- Para descargar los archivos, sólo deben hacer click en el archivo que deseen descargar y el proceso de descarga comenzará de forma automática.